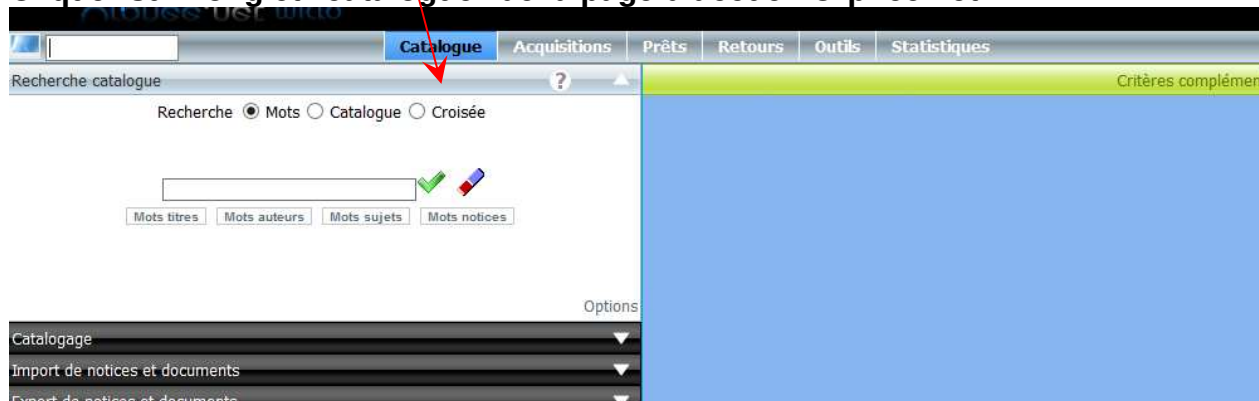


**Guide de saisie**  
**NOTICE BIBLIOGRAPHIQUE**

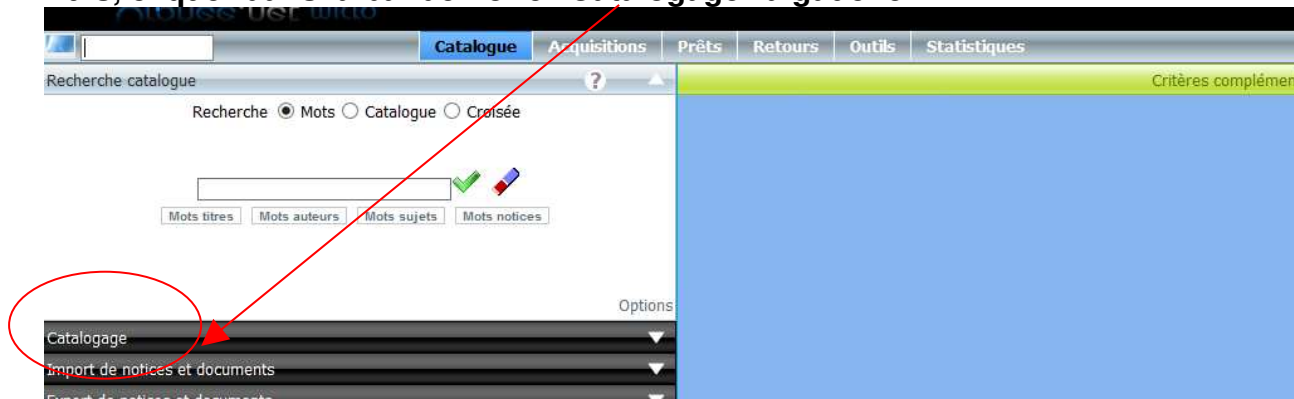
## Notice bibliographique

Pour intégrer un ouvrage dans le catalogue de sa bibliothèque il faut d'abord chercher s'il est présent dans la base commune :

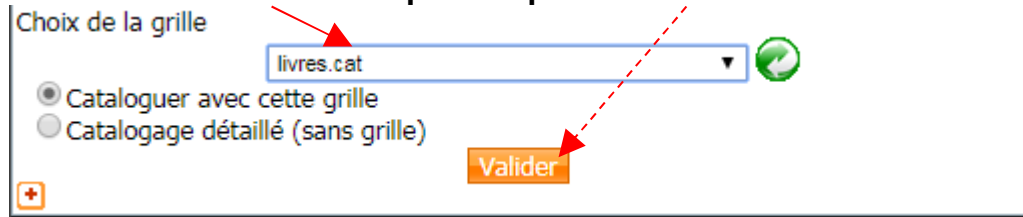
Cliquer sur l'onglet "catalogue" de la page d'accueil Orphée.net :



Puis, cliquer dans la bande noire "Catalogage" à gauche :



Sélectionner "livres.cat" puis cliquer sur "Valider"



Une grille de catalogage s'ouvre :

Entête de notice	
Type de document	a Texte Imprimé
Niveau biblio	m Monographie
Statut notice	n Nouveau
10 - ISBN	
a - Numéro	
d - Prix	

Placer le curseur dans le champ : **10-ISBN** sous champ : a-Numéro

Puis biper l'ISBN du livre à cataloguer

Orphée va rechercher si le livre existe dans notre base et dans celle de la BNF

**3 cas peuvent alors se présenter :**

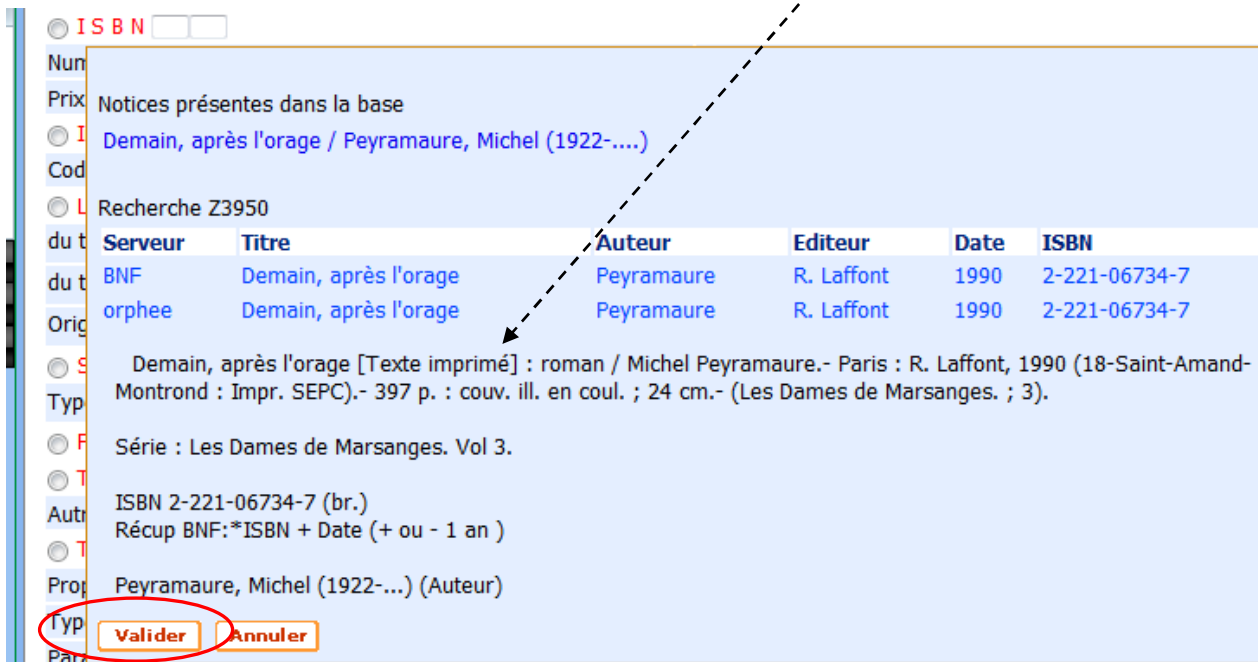
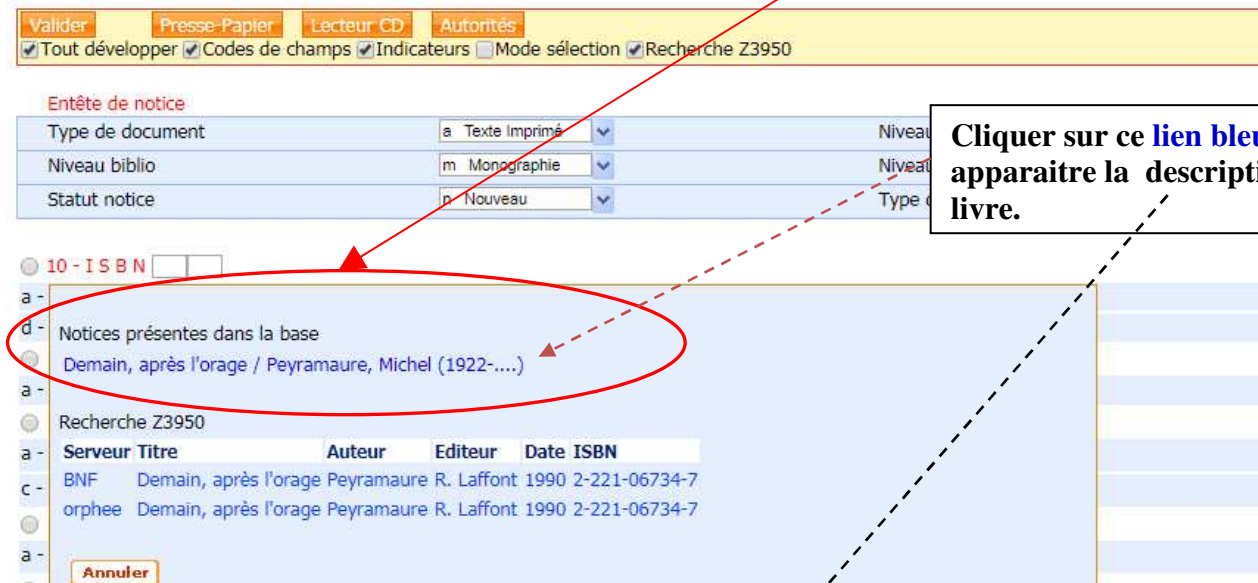
**A : La notice est déjà présente dans notre base**

**B : La notice n'est pas dans notre base mais existe dans celle de la BNF**

**C : La notice n'est présente dans aucune des bases**

**A : Notice déjà présente dans notre catalogue :**

Si la notice est déjà présente dans notre catalogue, le message : "notices présentes dans la base" apparaît sur la première ligne avec en dessous, un lien écrit en bleu.



Si la description correspond au livre recherché (ce qui est généralement le cas), cliquer sur "Valider"

La grille de catalogage déjà remplie s'affiche :

<b>Valider</b> <b>Exemplariser</b> <b>Presse-Papier</b> <b>Lecteur CD</b> <b>Autorités</b>			
<input checked="" type="checkbox"/> Tout développer	<input checked="" type="checkbox"/> Codes de champs	<input checked="" type="checkbox"/> Indicateurs	<input type="checkbox"/> Mode sélection <input checked="" type="checkbox"/> Recherche Z3950
<b>Entête de notice</b>			
Type de document	a Texte Imprimé		Niveau hiérarchique
Niveau biblio	m Monographie		Niveau d'encodage
Statut notice	c Corrigé		Type de catalogage
<input type="radio"/> 10 - I S B N			
a - Numéro		2-221-06734-7	
b - Qualificatifs		br.	
d - Prix		89 F	
<input type="radio"/> 20 - Annonce biblio			
a - Pays		FR	

On ne peut pas modifier les informations qu'elle contient mais, en cliquant sur "**Exemplariser**" il est possible de créer un exemplaire.

<b>Valider</b> <b>Exemplariser</b> <b>Presse-Papier</b> <b>Lecteur CD</b> <b>Autorités</b>			
<input checked="" type="checkbox"/> Tout développer	<input checked="" type="checkbox"/> Codes de champs	<input checked="" type="checkbox"/> Indicateurs	<input type="checkbox"/> Mode sélection <input checked="" type="checkbox"/> Recherche Z3950
<b>Entête de notice</b>			

**Pour les détails sur la saisie de l'exemplaire voir le guide correspondant.**

**B : Notice inexistante dans notre base, mais présente dans le catalogue de la BNF ou le le serveur (réservoir) orphee :**

Le message : " Recherche Z3950 " s'affiche avec des liens écrits en **bleu** en dessous : Lorsque les 2 liens **BnF et orphee** apparaissent, Il faut **cliquer en priorité** sur la ligne du lien **BnF**

Entête de notice

Type de document	a Texte Imprimé	Niveau hiérarchique
Niveau biblio	m Monographie	Niveau d'encodage
Statut notice	n Nouveau	Type de catalogage

Recherche Z3950

Serveur	Titre	Auteur Editeur	Date	ISBN
BNF	Pour avoir aimé la terre	Istrati	la Part commune DL 2015	978-2-84418-315-6
orphee	Pour avoir aimé la terre	Istrati	la Part commune DL 2015	978-2-84418-315-6

Annuler

Ne cliquer sur le lien **orphee** que s'il est le seul à s'afficher, exemple :

Recherche Z3950

Serveur	Titre	Auteur	Editeur	Date	ISBN
orphee	En cuisine avec Kafka	Gauld	2024	2018	978-2-919242-76-4

Aucun résultat pour les serveurs \_pat,\_thum,BnF

Annuler

Après avoir cliqué sur le **lien**, la description du livre apparaît

Recherche Z3950

Serveur	Titre	Auteur	Editeur	Date	ISBN
BNF	Pour avoir aimé la terre	Istrati	la Part commune	DL 2015	978-2-84418-315-6
orphee	Pour avoir aimé la terre	Istrati	la Part commune	DL 2015	978-2-84418-315-6

Pour avoir aimé la terre [Texte imprimé] / Panaït Istrati.- Rennes : la Part commune, DL 2015 (Paris : Impr. Pulsio).- 1 vol. (61 p.) ; 15 cm.- (Collection La petite part).

Panaït Istrati (1884-1935) est un écrivain roumain d'expression française, fils d'un haïdouk, qui, sur les conseils de Romain Rolland, s'est mis à écrire une oeuvre unique, foisonnante, exaltant la vie, la fraternité, la simplicité. Citoyen du monde, homme libre, chantre d'une langue pure et gorgée de sève, avec Pour avoir aimé la terre - que suit une courte autobiographie - il compose une ode à la liberté et aux hommes, aux espérances qu'ils portent et qui les portent, et livre son testament spirituel. Ecrit peu avant sa mort, ce texte lumineux, vibrant est avant tout un acte de résistance d'un homme généreux contre les tyrannies de tout ordre.

ISBN 978-2-84418-315-6 (br.)

Typ Istrati, Panaït (1884-1935) (Auteur)

Valider Annuler

Cliquer ensuite sur "**Valider**"

La grille de catalogage détaillée correspondante s'affiche :

Vérifier que le statut : "n Nouveau " est bien sélectionné dans le champ : "Statut notice" de l'entête de notice.

**IMPORTANT**

Entête de notice

Type de document	a Texte Imprimé	Niveau hiérarchique	
Niveau biblio	m Monographie	Niveau d'encodage	Complet
Statut notice	n Nouveau	Type de catalogage	Isbd complet

Si ce n'est pas le cas, et que le "Statut notice " est en "c Corrigé "

Entête de notice

Type de document	a Texte Imprimé
Niveau biblio	m Monographie
Statut notice	c Corrigé

Il faut le modifier en cliquant sur "n Nouveau " dans le menu déroulant du "Statut notice " :

Entête de notice

Type de document	a Texte Imprimé	Niveau hiérarchique	
Niveau biblio	m Monographie	Niveau d'encodage	
Statut notice	n Nouveau	Type de catalogage	

10 - I S B N [ ][ ]

Numéro [ ][ ][ ][ ]

Prix [ ][ ][ ]

100 - Informations [ ][ ]

- c Corrigé
- n Nouveau
- p pré\_publication
- o après notice haut niveau

**Il est important de ne pas oublier cette étape car elle est indispensable pour pouvoir actualiser toutes les mises à jour.**

**Attention** : si une notice présente est bien en statut "n Nouveau " ou "p pré publication " :

Statut notice n Nouveau

- 3 - ARK <http://catalogue.bnf.fr/ark:/12148/cb45>
- 10 - I S B N [ ][ ] <http://catalogue.bnf.fr/ark:/12148/cb458305267>

Il faut **vérifier** que les informations contenues ne soient pas incomplètes (pas de nom d'auteur par exemple) ou mal transcrites (tout en majuscule...)

Les **corriger** en attendant les mises à jour éventuelles.

On peut maintenant "**Valider**" la notice

**Valider** Exemplar. Presse-Papier Lecteur CD

Tout développer  Codes de champs  Indicateurs  Mode sélection  Recherche Z3950

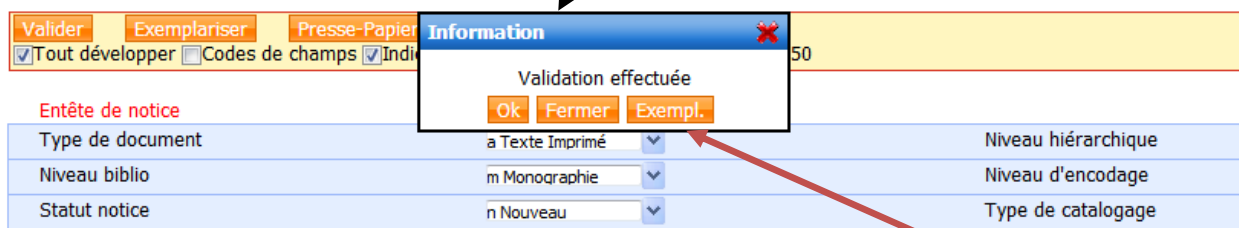
Entête de notice

Type de document	a Texte Imprimé	Niveau hiérarchique	
Niveau biblio	m Monographie	Niveau d'encodage	
Statut notice	n Nouveau	Type de catalogage	

10 - I S B N [ ][ ]

a - Numéro 978-2-212-13473-5

Le message " **Validation effectuée** " s'affiche



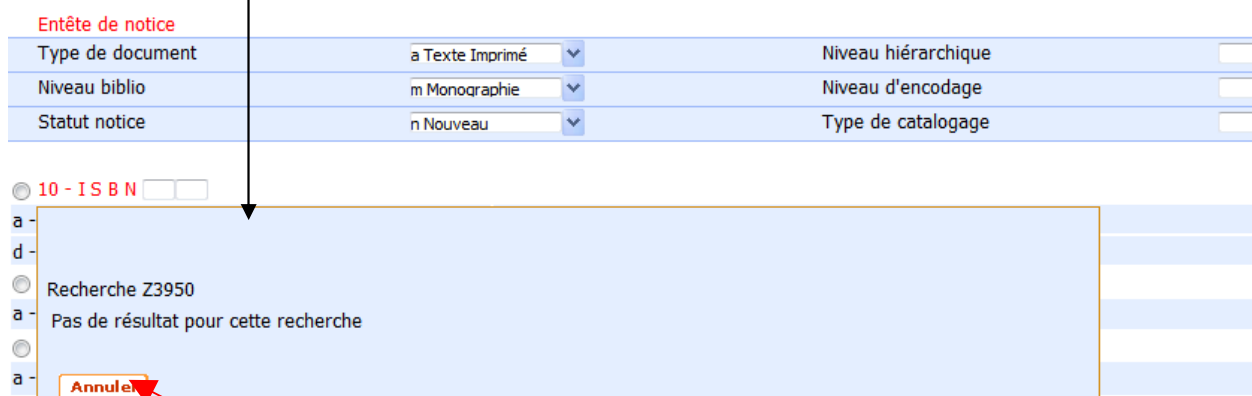
The screenshot shows a web interface with a top navigation bar containing buttons for 'Valider', 'Exemplariser', and 'Presse-Papier'. Below this is a table with columns for document type, library level, and notice status. A modal dialog box titled 'Information' is open, displaying the message 'Validation effectuée' and three buttons: 'OK', 'Fermer', and 'Exempl.'. A red arrow points from the text above to the 'Exempl.' button.

Vous pouvez maintenant créer votre exemplaire en cliquant sur "**Exempl.**"

**Pour les détails sur la saisie de l'exemplaire : voir guide correspondant**

**C : Notice inexistante : n'est pas présente dans notre catalogue, ni dans celui de la [BnF](#) ou du réservoir [orphee](#):**

Lorsque l'on bipe l'ISBN dans le champ 010 et qu'il n'existe ni dans notre base, ni dans celle de la BNF : le message " **pas de résultat pour cette recherche** " s'affiche :



The screenshot shows the same interface as above, but with the search results area expanded. The search criteria are '10 - ISBN'. The results show 'Recherche Z3950' and the message 'Pas de résultat pour cette recherche'. A red arrow points from the text above to the 'Annuler' button at the bottom of the search results area.

Cliquer sur " **Annuler** "

**Prendre contact avec la Médiathèque départementale qui se chargera de créer la notice bibliographique.**